



การสมัครใช้บริการหักบัญชีธนาคารอัตโนมัติ (ATS) บัญชีธนาคารกรุงไทย



การเปิดบัญชีออนไลน์กับ KTBST SEC ท่านยินยอมให้สมัครบริการหักบัญชีอัตโนมัติ (ATS) สำหรับหักเงินค่าซื้อ รับเงินปันผล รับเงินค่าขาย และถอนเงินจากบัญชีลงทุน ของทุกผลิตภัณฑ์ของบริษัทฯ

หมายเหตุ บัญชีที่ท่านทำการสมัคร ATS ต้องเป็นหมายเลขบัญชีเดียวกับข้อมูลที่ท่านระบุไว้ในขั้นตอนสมัครเปิดบัญชี

สามารถสมัครบริการ ATS ได้ 4 ช่องทาง ดังต่อไปนี้

1. โบายแอปพลิเคชัน Krungthai NEXT ของธนาคารกรุงไทย  (ใช้เวลา 1 – 2 วันทำการ)
2. Internet Banking ผ่าน KTB Netbank  (ใช้เวลา 1 – 2 วันทำการ)
3. ตู้ ATM ธนาคารกรุงไทย (ใช้เวลา 2 – 3 วันทำการ)

ทั้ง 3 ช่องทางด้านบน กรุณากรอกรายละเอียดเพื่อสมัครบริการ ดังนี้

- รหัสบริษัท (Comp Code) = 5532
- หมายเลขอ้างอิง 1 (Ref 1) = หมายเลขบัญชีซื้อขาย 7 หลัก แต่หากเปิดบัญชีกองทุนรวม หมายเลขอ้างอิง 1 (Ref 1) จะเป็นหมายเลขบัญชีซื้อขาย 12 หลัก [ท่านสามารถตรวจสอบหมายเลขบัญชี จากอีเมล “การแจ้งรายละเอียดการเปิดบัญชีเพื่อใช้บริการของ KTBST SEC”](#)
ตัวอย่าง หมายเลขบัญชีที่ได้รับจากอีเมล 1-98745-0 กรุณากรอกหมายเลขอ้างอิง 1 (Ref 1) โดยไม่ต้องใส่ - เป็น “1987450”
- หมายเลขอ้างอิง 2 (Ref 2) = หมายเลขบัตรประจำตัวประชาชน 13 หลัก

4. แบบฟอร์มยินยอมให้หักบัญชีเงินฝาก (ใช้เวลา 7 – 14 วันทำการ)

- กรอกแบบฟอร์มยินยอมให้หักบัญชีเงินฝาก พร้อมแนบเอกสาร 1. สำเนาบัตรประชาชน 2. สำเนาสมุดบัญชีธนาคารหน้าแรกที่มีระบุหมายเลขบัญชีและชื่อเจ้าของบัญชี พร้อมเซ็นรับรองสำเนาถูกต้องบนสำเนาทุกฉบับ

เมื่อท่านดำเนินการเรียบร้อยแล้ว โปรดรอการติดต่อกลับจากเจ้าหน้าที่ เพื่อดำเนินการขั้นตอนต่อไป

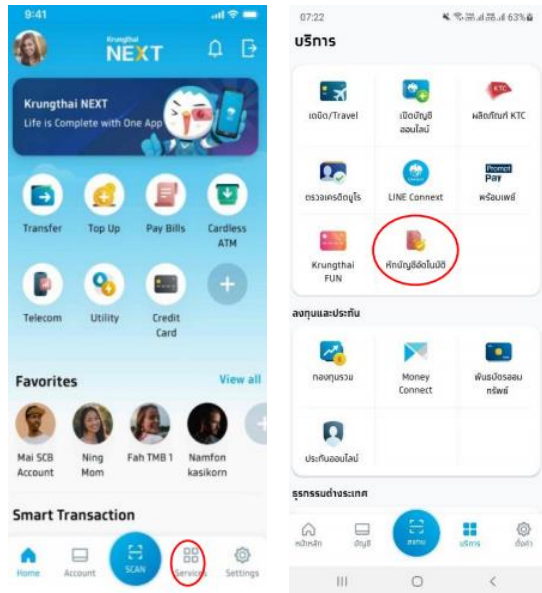
หากท่านมีข้อสงสัย สามารถสอบถามข้อมูลเพิ่มเติมได้ที่ KTBST Group Contact Center Ins 02 351 1800 คลิก 1 ในวัน และเวลาทำการ 8.30 น. ถึง 17.00 น. เว้นวันหยุดนักขัตฤกษ์

ขั้นตอนการสมัคร ATS ผ่านโมบายแอปพลิเคชัน Krungthai NEXT ของธนาคารกรุงไทย

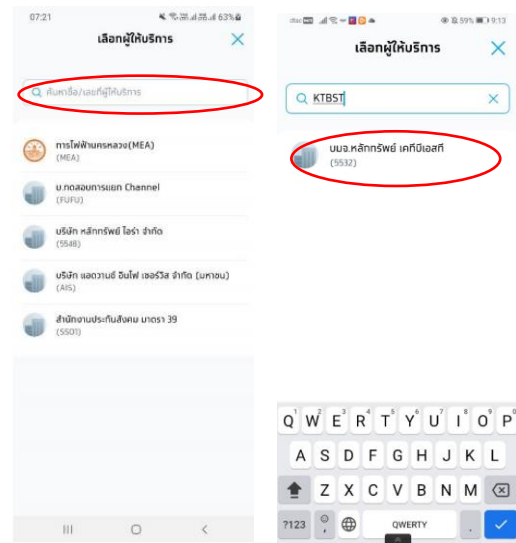


ก่อนทำรายการ กรุณาตรวจสอบหมายเลขบัญชีช้อขาย จากอีเมล “การแจ้งรายละเอียดการเปิดบัญชีเพื่อใช้บริการของ KTBST SEC”

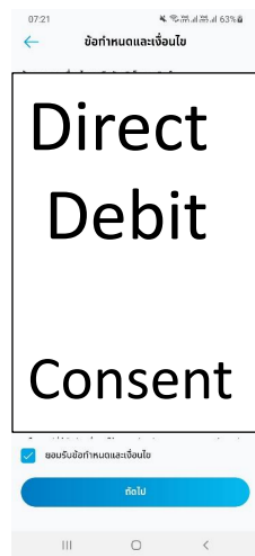
1. เข้าโมบายแอปพลิเคชัน Krungthai NEXT เลือก “Service (บริการ)” และ “หักบัญชีอัตโนมัติ”



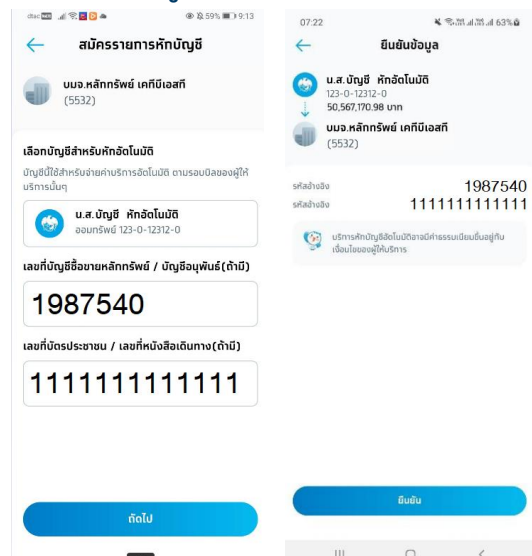
2. ค้นหาชื่อ/เลขที่ผู้ให้บริการ เป็น “KTBST” หรือ “5532” และเลือก “บมจ.หลักทรัพย์ เคทีบีเอสที”



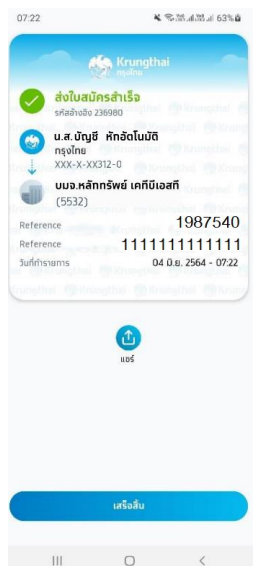
3. ยอมรับ Direct Debit Consent และคลิก “ถัดไป”



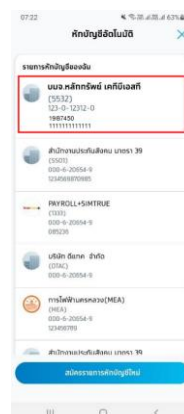
4. ระบุ “หมายเลขอ้างอิง 1 และ 2” คลิก “ถัดไป” ตรวจสอบข้อมูลและคลิก “ยืนยัน”



5. แจ้งผลการส่งใบสมัครสำเร็จ คลิก “เสร็จสิ้น”



6. เมื่อการสมัครบริการสำเร็จ และกลับมาที่ “บริการหักบัญชีอัตโนมัติ” จะแสดง “รายการหักบัญชีของฉัน” ที่สมัครหักบัญชีอัตโนมัติกับ บมจ.หลักทรัพย์ เคทีบีเอสที มาแสดง



ขั้นตอนการสมัคร ATS ผ่าน Internet Banking ผ่าน KTB Netbank



****ก่อนทำรายการ กรุณาตรวจสอบหมายเลขบัญชีชื่อยาย จากอีเมล “การแจ้งรายละเอียดการเปิดบัญชีเพื่อใช้บริการของ KTBST SEC”****

1. เข้าเว็บไซต์ Internet Banking KTB Netbank

<https://www.ktbnbank.com/consumer>

กรอก “Username” “Password” พร้อม
Captcha และคลิก “เข้าสู่ระบบ”



2. เลือก “บริการอื่นๆ”



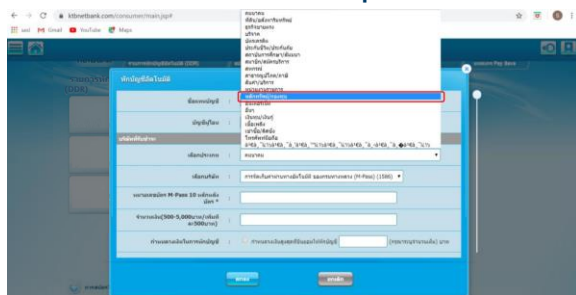
3. เลือก “รายการหักบัญชีอัตโนมัติ (DDR)” และ เลือก “+ การสมัครใช้บริการหักบัญชีอัตโนมัติ”



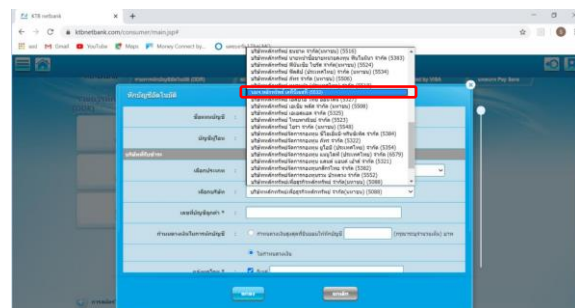
4. ศึกษารายละเอียดข้อตกลงของการขอใช้บริการ คลิก “ตกลง”



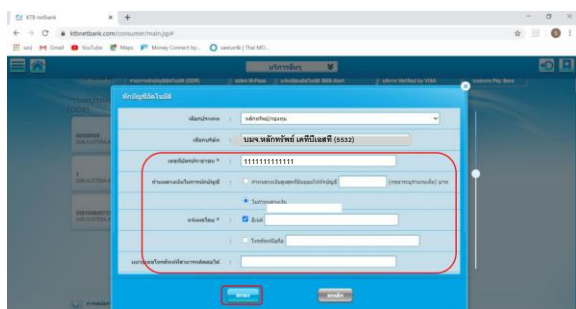
5. เลือกบัญชีผู้โอน และเลือกประเภทบริษัทที่ รับชำระเป็น “หลักทรัพย์/กองทุน”



6. เลือก “บมจ.หลักทรัพย์ เคทีบีเอสที (5532)”



7. กรอกรายละเอียดเพื่อสมัครใช้บริการตามที่ ระบบแสดง และคลิก “ตกลง” เพื่อเสร็จสิ้น กระบวนการสมัคร



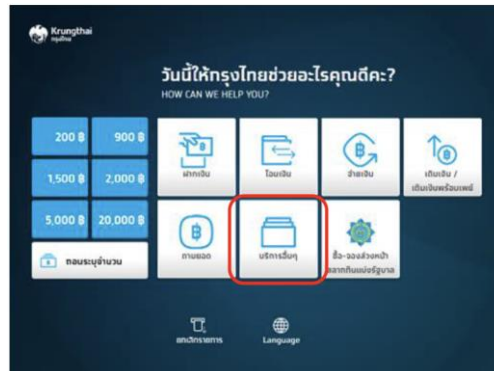
ขั้นตอนการสมัคร ATS ผ่านตู้ ATM ธนาคารกรุงไทย

****ก่อนทำรายการ กรุณาตรวจสอบหมายเลขบัญชีช้อขาย จากอีเมล “การแจ้งรายละเอียดการเปิดบัญชีเพื่อใช้บริการของ KTBST SEC”****
สมัครผ่าน ATM รุ่น RCM 3in1 HITACHI (หน้าจอน้ำเงินเข้ม)

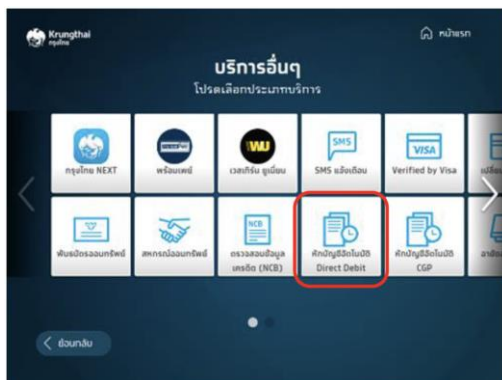
1. สอดบัตร ATM / Debit Card และ ระบุ PIN Code



2. เลือกบริการอื่นๆ



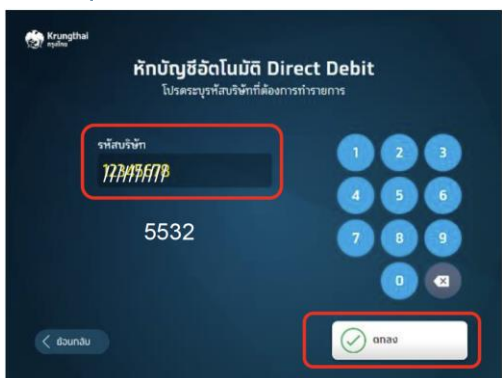
3. เลือกหักบัญชีอัตโนมัติ Direct Debit



4. เลือกระบุรหัสบริษัท



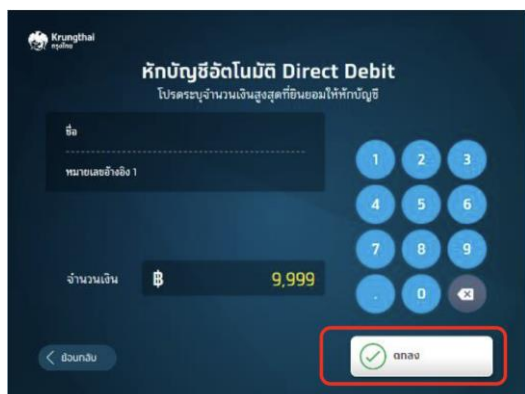
5. ระบุรหัสบริษัท 5532 และคลิก “ตกลง”



6. ระบุ หมายเลขอ้างอิง 1 และ 2



7. ตรวจสอบข้อมูลการสมัครก่อนคลิก “ตกลง” ยืนยันการทำรายการ



สมัครผ่าน ATM รุ่น WINCOR II และ NCR (หน้าจอฟ้า)

1. สอดบัตร ATM / Debit Card
และ ระบุ PIN Code



2. เลือก กอน / โอน / อื่นๆ



3. เลือก บริการอื่นๆ



4. เลือก สมัคร / ปรับเปลี่ยนบริการ



5. เลือก หักบัญชีอัตโนมัติ



6. เลือก ระบุรหัสบริษัท "5532"



เขียนที่ _____

วันที่ _____

เรียน ผู้จัดการธนาคาร กรุงไทย จำกัด (มหาชน) (“ธนาคาร”) สำนักงานใหญ่/สาขา _____

ข้าพเจ้า _____ บัตรประจำตัวประชาชน / หนังสือเดินทาง เลขที่ _____

เจ้าของบัญชีเงินฝากประเภท ออมทรัพย์ / กระแสรายวัน บัญชีเลขที่ (10 หลัก) _____

ชื่อบัญชี _____

สถานที่ติดต่อ เลขที่ _____ ตรอก/ซอย _____ ถนน _____ ตำบล/แขวง _____

อำเภอ/เขต _____ จังหวัด _____ รหัสไปรษณีย์ _____

โทร _____ E-mail _____

มีความประสงค์ให้ธนาคารหักเงินจากบัญชีเงินฝากดังกล่าวของข้าพเจ้า และนำส่งเงินดังกล่าวโอนเข้าบัญชีเงินฝากของบริษัท และ/หรือ ตัวแทนของบริษัท (ตามที่ระบุด้านล่างนี้) และ/หรือ บัญชีอื่นใดซึ่งบริษัทจะเปลี่ยนแปลงหรือกำหนดเพิ่มเติมในอนาคต เพื่อชำระหนี้ และ/หรือ บรรดาภาระผูกพันต่าง ๆ ตามจำนวนเงินที่ปรากฏในใบแจ้งหนี้ หรือระบบสื่อสารข้อมูลคอมพิวเตอร์ หรือข้อมูลอิเล็กทรอนิกส์ (Electronic Data) หรือคำสั่งที่ธนาคารได้รับจากบริษัท และ/หรือ ตัวแทนของบริษัท และ/หรือ บุคคลอื่นใดที่ได้รับแต่งตั้งหรือมอบหมายจากบริษัท ให้กระทำการแทน และ/หรือ ในนามของบริษัท

ทั้งนี้ ข้าพเจ้าตกลงชำระค่าบริการ และ/หรือ ค่าธรรมเนียม และ/หรือ ค่าใช้จ่ายอื่น ๆ ที่เกี่ยวกับการใช้บริการหักบัญชีดังกล่าวให้แก่ธนาคารตามที่ธนาคารกำหนด (ถ้ามี) โดยยินยอมให้ธนาคารหักเงินจากบัญชีเงินฝากที่ระบุข้างต้น และ/หรือ บัญชีเงินฝากอื่นใดของข้าพเจ้าที่มีอยู่กับธนาคาร เพื่อชำระค่าบริการ และ/หรือ ค่าธรรมเนียม และ/หรือ ค่าใช้จ่ายดังกล่าวได้

ในการหักเงินจากบัญชีเงินฝากของข้าพเจ้าเพื่อชำระหนี้ และ/หรือ บรรดาภาระผูกพันต่าง ๆ ให้แก่บริษัทดังกล่าว หากปรากฏในภายหลังว่าจำนวนเงินที่ระบุในคำสั่งตามที่ธนาคารได้รับนั้นไม่ถูกต้อง และธนาคารได้ทำการหักเงินจากบัญชีเงินฝากของข้าพเจ้า ตามจำนวนที่ปรากฏในคำสั่งเรียบร้อยแล้ว ข้าพเจ้าตกลงที่จะดำเนินการเรียกร้องเงินจำนวนดังกล่าวจากบริษัทโดยตรง ทั้งนี้ ข้าพเจ้าขอสงวนสิทธิ์ในการเรียกร้อง หรือฟ้องร้องให้ธนาคารชดเชย และ/หรือ คืนเงินที่ธนาคารได้หักและโอนเข้าบัญชีเงินฝากของบริษัท และ/หรือ เงินค่าบริการ และ/หรือ ค่าธรรมเนียม และ/หรือ ค่าใช้จ่ายอื่น ๆ ที่หักชำระให้แก่ธนาคาร (ถ้ามี) และข้าพเจ้ายอมรับว่าธนาคารจะหักเงินจากบัญชีของข้าพเจ้าต่อเมื่อมีเงินในบัญชีเพียงพอในการหักบัญชีในขณะนั้นเท่านั้น และในการหักบัญชีเงินฝากดังกล่าว ข้าพเจ้าไม่ประสงค์จะให้ธนาคารแจ้งการหักบัญชีแต่อย่างใด เนื่องจากข้าพเจ้าสามารถทราบรายการดังกล่าวนั้นได้จากสมุดคู่ฝาก และ/หรือ STATEMENT ของธนาคาร และ/หรือ จากใบรับเงิน และ/หรือ ใบเสร็จรับเงินของบริษัทอยู่แล้ว

ในกรณีที่เอกสารหลักฐาน และเลขที่บัญชีเงินฝากที่ระบุในหนังสือนี้ ได้เปลี่ยนแปลงไปไม่ว่าโดยเหตุใดก็ตาม ข้าพเจ้าตกลงให้หนังสือยินยอมให้หักบัญชีเงินฝากฉบับนี้คงมีผลใช้บังคับสำหรับบัญชีเงินฝากที่ได้รับการเปลี่ยนแปลงเอกสารหลักฐานหรือเลขที่บัญชีเงินฝากดังกล่าวได้ด้วยทุกประการ การขอให้หักบัญชีเงินฝากตามหนังสือนี้ให้มีผลใช้บังคับทันทีนับแต่วันทำหนังสือนี้และให้คงมีผลบังคับต่อไปจนกว่าจะได้เพิกถอน โดยทำเป็นลายลักษณ์อักษรให้ธนาคารและบริษัททราบล่วงหน้าไม่น้อยกว่า 2 เดือน

ขอแสดงความนับถือ

ลงชื่อ _____ ผู้ให้ความยินยอม

(_____)

(ตามที่ไว้ให้กับธนาคาร)

<p>สำหรับบริษัท</p> <p>บริษัทหลักทรัพย์ เคทีบีเอสที จำกัด (มหาชน)</p> <p>รับรองลายมือชื่อผู้ให้ความยินยอมเป็นลูกจ้างของบริษัท</p> <p>ลงชื่อ _____ Date _____</p> <p>(_____)</p>	<p>สำหรับธนาคาร</p> <p>รับรองความถูกต้องของบัญชีเงินฝากและลายมือชื่อผู้ให้ความยินยอม</p> <p>ลงชื่อ _____ Date _____</p> <p>(_____)</p> <p>ลายมือชื่อผู้รับมอบอำนาจสาขา ระบุเลขที่บัตรพนักงาน _____</p>
---	--